EXCELENTÍSSIMO SENHOR DOUTOR JUIZ DE DIREITO DA 01ª VARA CÍVEL DA COMARCA DE MATÃO ESTADO DE SÃO PAULO.

Recuperação Judicial
Autos n° 1002301-07.2015.8.26.0347

LASPRO CONSULTORES LTDA. neste ato representada pelo **DR. ORESTE NESTOR DE SOUZA LASPRO**, OAB/SP n° 98.628, nomeada Administradora Judicial nos autos da Recuperação Judicial em referência requerida por **BRAZILIAN WELDING INDÚSTRIA E COMÉRCIO DE MÁQUINAS LTDA.,** vem, respeitosamente, à presença de Vossa Excelência, em atenção à r. decisão de fls. 1.267/1.273, com fulcro no 22, II, "a" e "c" da Lei n° 11.101/2005 apresentar **Relatório das Atividades da Recuperanda,** referente ao período de **março a agosto de 2019**.

Sumário

I. INTRODUÇÃO 3
II. DA SITUAÇÃO ECONÔMICA - FINANCEIRA 3
A. Balanço Patrimonial 4
B. Demonstração do Resultado do Exercício 12
C. Funcionários 14
D. Impostos 15
III. PENDÊNCIAS 15
IV. CONCLUSÃO 16
V. ENCERRAMENTO 16

Brasil
Rua Major Quedinho, 111 - 18º andar
01050-030 - São Paulo
8/10www.lasproconsultores.com.br
Fone: +55-11-3211-3010
Fax: +55-11-3255-3727

Itália
Edoardo Ricci Avvocati
Via Visconti di Modrone nº
20122 - Milão
www.edoardoricci.it
Fone: + 39-02 79 47 65
Fax: + 39-02 78 44 97

I. INTRODUÇÃO

1. A **BRAZILIAN WELDING INDÚSTRIA E COMÉRCIO DE MÁQUINAS LTDA**, foi constituída em 02 de junho de 2000, tendo por atividade principal, a fabricação de máquinas de solda e equipamentos de solda para comercialização em mercado nacional e internacional.

2. No ano de 2008, a empresa começou a sofrer com a concorrência de produtos asiáticos, que chegaram no mercado brasileiro com o preço final menor do que o custo de produção auferido nacionalmente. Além disso, a constante oscilação da economia brasileira, as crises políticas, bem como a falta de incentivos econômicos e/ou financiamento subsidiado pela indústria nacional para esse segmento, contribuíram para a redução do faturamento e consequentemente a redução do quadro de funcionários, passando a empresa a acumular dívidas tributárias e passivos financeiros elevados.

3. Em decorrência da crise vivenciada, a empresa se viu obrigada a ingressar com pedido de Recuperação Judicial em 18 de junho de 2015, visando o soerguimento, tendo seu deferimento ocorrido em 29 de junho de 2015.

II. DA SITUAÇÃO ECONÔMICA - FINANCEIRA

4. Cabe observar que as Recuperandas são as responsáveis pelo fornecimento das informações acerca de suas atividades contempladas neste Relatório inclusive sob as penas do artigo 171, da Lei 11.101/05.

5. A situação operacional é apresentada a partir dos documentos solicitados às Recuperandas conforme Termo de Diligência**: (A)**

Balanço Patrimonial; **(B)** Demonstração do Resultado do Exercício; **(C)** Funcionários e **(D)** Impostos.

6. As informações que seguem foram compiladas dos balancetes mensais do período de março a agosto de 2019, os quais foram disponibilizados pela Recuperanda.

A. Balanço Patrimonial

7. Não houveram variações expressivas nas **Disponibilidades**, entre os meses de março a agosto de 2019, quando totalizou a importância de R$ 600.513 (seiscentos mil, quinhentos e treze reais), decorrentes das movimentações de "caixa", "bancos conta movimento", "contas correntes" e "aplicações financeiras", como segue:

- **Caixa**: representa 94% das Disponibilidades, totalizando, em agosto de 2019, o montante de R$ 567.108 (quinhentos e sessenta e sete mil, cento e oito reais).
- **Contas correntes**: com movimentação contábil somente no mês de agosto de 2019, monta R$ 28.564 (vinte e oito mil, quinhentos e sessenta e quatro reais). Conforme balancete analítico, refere-se a "saúde organizacional".
- **Bancos conta movimento**: monta, em agosto de 2019, R$ 4.534 (quatro mil, quinhentos e trinta e quatro reais), distribuídos entre as Instituições Financeiras: Banco Sofisa, Itaú e Santander. Observa-se nos balancetes analíticos a alta movimentação contábil/financeira, atingindo média mensal de 2,5 milhões (dois milhões e quinhentos mil reais) de entradas e saídas:

	Março	Abril	Maio	Junho	Julho	Agosto	Total	Média Mensal
Saídas	2.629.685	2.996.826	2.217.231	2.301.246	2.435.575	2.476.033	15.056.596	2.509.433
Entradas	2.624.049	2.989.387	2.183.814	2.348.203	2.435.698	2.450.112	15.031.262	2.505.210

- **Aplicações financeiras**: não houve variação significativa, encerrando o período em análise montando R$ 307 (trezentos e sete reais).
    - Não foi possível confirmar o saldo apresentado, tendo em vista a falta de disponibilização de relatório financeiro de fluxo de conta caixa e os extratos bancários.

8. Apresentando aumento de 16% em março de 2019 e consecutiva redução nos meses subsequentes, equivalente a queda de 47%, os **Estoques** findaram agosto de 2019 montando R$ 1.748.588 (um milhão, setecentos e quarenta e oito mil, quinhentos e oitenta e oito reais), composto conforme representação gráfica abaixo.

- Não foi disponibilizado relatório quantitativo e valorizado dos estoques.

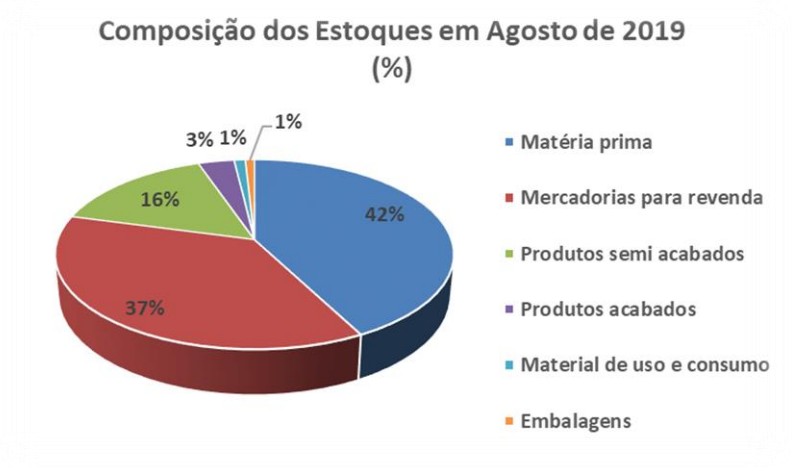

9. **Clientes** é a rubrica mais representativa do <u>ativo total</u>, perfazendo 47% deste. De maneira geral, nota-se aumento no transcorrer dos meses em análise, representado por 5%, indicando aumento nas negociações de venda a prazo, montando R$ 8.147.671 (oito milhões, cento e quarenta e sete mil, seiscentos e setenta e um reais) a receber em agosto de 2019.

- Não foi disponibilizado relatório financeiro com abertura por cliente e informações de vencidos e vincendos.

- No passivo circulante há o reconhecimento de “Desconto de Duplicatas”, na importância de R$ 5.442.762 (cinco milhões, quatrocentos e quarenta e dois mil, setecentos e sessenta e dois reais) em agosto de 2019, qual será tratado a diante.

10. Nota-se aumento de 15% na rubrica **Outros Créditos** em março de 2019, seguido por reduções nos meses subsequentes, montando o saldo de R$ 3.797.862 (três milhões, setecentos e noventa e sete mil, oitocentos e sessenta e dois reais) em agosto de 2019. Abaixo segue gráfico contendo sua composição:

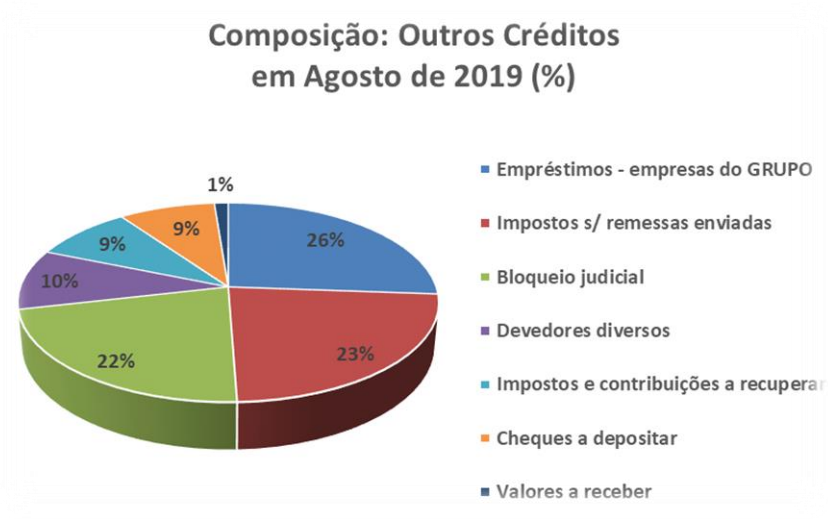

- **Empréstimos – empresas do GRUPO**: durante o transcorrer dos meses sob análise, houve aumento de 2% nas transações financeiras, totalizando R$ 990.831 (novecentos e noventa mil, oitocentos e trinta e um reais). Abaixo segue quadro, demonstrando o saldo em aberto e sua representatividade:

Empresas	agosto-19	%
American Welding Ltda	315.332	32%
Bambozzi Estamparia e Usinagem Ltda	265.479	27%
Fundição Bambozzi Ltda	157.522	16%
Bambozzi Fios Magnéticos Ltda	107.634	11%
Bambozzi Produtos Especiais Ltda	87.847	9%
Agropecuária Bambozzi Ltda	54.017	5%
Bambozzi Aotai Brasil S/A	1.500	0%
BBFB Participações Ltda	1.500	0%
Total	**990.831**	**100%**

- É interessante mencionar que no passivo circulante, existe saldo a pagar decorrente de empréstimos de empresas do **GRUPO**. Nota-se que de fevereiro a agosto de 2019, houve redução de 11%, encerrando agosto de 2019, totalizando R$ 13.711.589 (treze milhões, setecentos e onze mil, quinhentos e oitenta e nove reais), dos quais 41% são devidos a "Bambozzi Alternadores Ltda.", 33% a "Creditum Participações e Fomento Ltda.", 23% a "Bambozzi Brasil Industrial de Máquinas" e o restante a "Bambozzi Reforma de Máquinas Ltda.".

- **Impostos sobre remessas enviadas**: sem variações significativas, encerrou agosto de 2019, totalizando R$ 882.239 (oitocentos e oitenta e dois mil, duzentos e trinta e nove reais), dos quais 99% refere-se ao "ICMS a recuperar".
- **Bloqueio judicial**: também não apresentou variações representativas durante o período em análise, totalizando R$ 832.574 (oitocentos e trinta e dois mil, quinhentos e setenta e quatro reais) em agosto de 2019.
- **Devedores diversos**: em março de 2019 foi reconhecido montante de R$ 378.398 (trezentos e setenta e oito mil, trezentos e noventa e oito reais), na alínea "Shiplog Brasil Ag. De Cargas e Log Ltda.", sendo a movimentação contábil mais representativa nesse grupo contábil, encerrando o período em análise, totalizando R$ 371.867 (trezentos e setenta e um mil, oitocentos e sessenta e sete reais).
- **Impostos e contribuições a recuperar**: quando comparamos o saldo de fevereiro com agosto de 2019, nota-se redução de 33% nos créditos fiscais,

montando R$ 339.322 (trezentos e trinta e nove mil, trezentos e vinte dois reais) em agosto de 2019, dos quais, 82% está alocado na alínea "ressarcimento de IPI".

- **Cheques a depositar e valores a receber**: não apresentaram variações nos meses analisados.

11. Dentro do período em análise, houve aumento de R$ 2.678 (dois mil, seiscentos e setenta e oito reais) no **Imobilizado**, apresentando saldo de R$ 7.336.350 (sete milhões, trezentos e trinta e seis mil, trezentos e cinquenta reais) em agosto de 2019, dos quais 87% estão alocados na alínea "máquinas e equipamentos". Além disso, mensalmente há o reconhecimento das **Depreciações**, reduzindo o imobilizado em 99%, encerrando agosto de 2019, com o saldo líquido de R$ 87.752 (oitenta e sete mil, setecentos e cinquenta e dois reais).

Em R$

Balanço Patrimonial	fev/19	mar/19	abr/19	mai/19	jun/19	jul/19	ago/19
Ativo	**17.852.501**	**18.500.839**	**18.118.219**	**18.148.530**	**17.976.897**	**17.540.196**	**17.512.383**
Ativo Circulante	**17.150.719**	**17.799.422**	**17.419.889**	**17.453.252**	**17.284.666**	**16.851.011**	**16.826.245**
Disponibilidades	575.965	581.102	588.354	621.671	574.715	574.592	600.513
Estoques	2.867.677	3.325.193	2.974.451	2.860.687	2.726.757	1.981.209	1.748.588
Créditos	13.707.077	13.893.128	13.857.084	13.970.893	13.983.194	14.295.210	14.477.144
Créditos - Clientes	*7.777.386*	*7.433.975*	*7.401.306*	*7.575.386*	*7.630.436*	*7.987.837*	*8.147.671*
Outros Créditos	*3.540.846*	*4.059.984*	*3.977.438*	*3.892.117*	*3.846.685*	*3.784.053*	*3.797.862*
Adiantamentos	*2.388.845*	*2.399.169*	*2.478.340*	*2.503.391*	*2.506.072*	*2.523.321*	*2.531.612*
Ativo Não Circulante	**701.781**	**701.417**	**698.330**	**695.278**	**692.232**	**689.185**	**686.138**
Depósito Judicial	544.576	544.576	544.576	544.576	544.576	544.576	544.576
Impostos e Contribuições a Apropriar	139	134	129	124	119	114	109
Imobilizado	**103.366**	**103.006**	**99.924**	**96.877**	**93.836**	**90.794**	**87.752**
Imobilizações	*7.333.672*	*7.336.350*	*7.336.350*	*7.336.350*	*7.336.350*	*7.336.350*	*7.336.350*
Depreciação	*- 7.230.306*	*- 7.233.344*	*- 7.236.426*	*- 7.239.473*	*- 7.242.514*	*- 7.245.556*	*- 7.248.598*
Intangível	53.702	53.702	53.702	53.702	53.702	53.702	53.702

12. As <u>dívidas totais</u> estão representadas pelas contas contábeis alocadas no <u>passivo circulante</u> e <u>não circulante</u>, as quais não sofreram variações relevantes entre março a agosto de 2019, quando montou R$ 119.551.641 (cento e dezenove milhões, quinhentos e cinquenta e um mil, seiscentos e quarenta e um reais), sendo 61% relacionado a **obrigações tributárias** e **previdenciárias** (em curto e longo prazo).

- De maneira geral, ao comparar o mês de fevereiro com agosto de 2019, nota-se aumento de 2%, somando R$ 72.903.717 (setenta e dois milhões, novecentos e três mil, setecentos e dezessete reais), segregados da seguinte maneira:

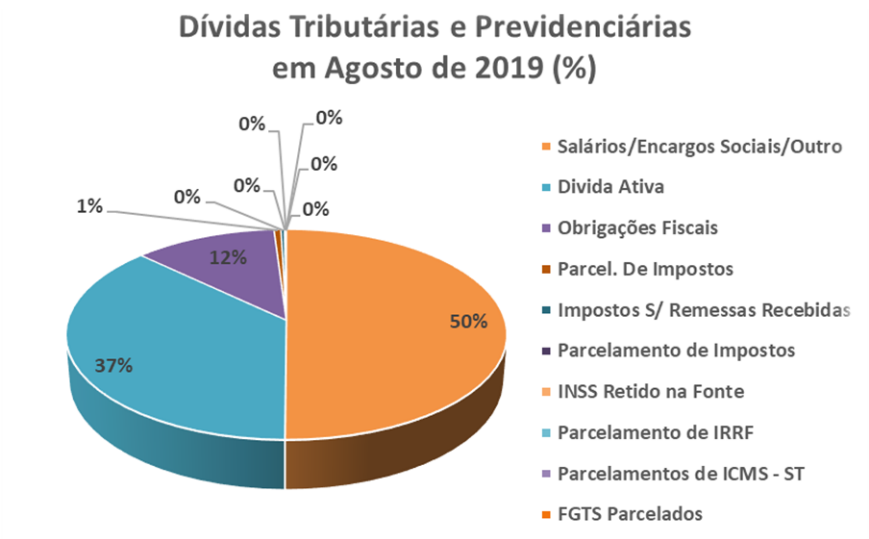

13. Sem movimentação significativa no período abrangido por essa análise, as obrigações com **Instituições Financeiras**, somam a importância de R$ 12.652.361 (doze milhões, seiscentos e cinquenta e dois mil, trezentos e sessenta e um reais) em agosto de 2019, representando 11% do passivo total, dos quais, 43% está relacionado ao **Desconto de Duplicatas**, onde as duplicatas/boletos de recebimento futuro são vendidas a instituições financeiras, por menor valor, afim de antecipar seus recebíveis, indicando que a Recuperanda vem realizando manobras financeiras afim de manter a operação. Além disso, 39% está alocado na rubrica **Bancos – Conta Movimento**, 14% em **Instituições Financeiras** e o restante em **Bancos – Adto Exportação**.

14. Representando apenas 8% das dívidas totais os **Fornecedores** apresentaram oscilações em todos os meses analisados, podendo ser exemplificado pelo aumento de 14% no decorrer desse período, indicando maior

volume de compras a prazo do que liquidação de dívidas anteriores, totalizando R$ 9.115.792 (nove milhões, cento e quinze mil, setecentos e noventa e dois reais) em agosto de 2019.

- Não foi disponibilizado relatório financeiro com abertura por fornecedor para correlação com o saldo apresentado.

15. Com **Patrimônio Líquido** a descoberto, decorrente de diversos resultados negativos obtidos, totalizou R$ 102.039.257 (cento e dois milhões, trinta e nove mil, duzentos e cinquenta e sete reais) em agosto de 2019, em decorrência do **Prejuízo Acumulado** de R$ 107.903.257 (cento e sete milhões, novecentos e três mil, duzentos e cinquenta e sete reais).

- Nota-se que, em 2019, resultado auferido foi positivo, com exceção de agosto de 2019.

Em R$

Balanço Patrimonial	fev/19	mar/19	abr/19	mai/19	jun/19	jul/19	ago/19
Passivo	**17.852.500**	**18.500.839**	**18.118.219**	**18.148.530**	**17.976.897**	**17.540.196**	**17.512.383**
Passivo Circulante	**91.634.927**	**92.392.711**	**92.026.303**	**91.625.400**	**91.632.056**	**91.567.024**	**92.185.562**
Fornecedores	8.020.001	8.968.524	8.922.217	8.902.816	9.234.715	8.983.967	9.115.792
Salários/Encargos Sociais/Outro	35.843.377	35.852.697	36.017.634	36.002.113	36.006.852	36.003.950	36.516.668
Obrigações Fiscais	8.126.109	8.140.976	8.256.547	8.367.368	8.419.928	8.566.345	8.687.303
Duplicatas Descontadas	5.500.139	5.083.387	4.818.580	4.995.369	5.047.975	5.321.536	5.442.762
Impostos S/ Remessas Recebidas	189.209	209.883	210.991	212.302	212.723	213.813	214.732
INSS Retido na Fonte	29.097	29.097	30.794	30.794	30.794	33.953	33.964
Comissões a Pagar	283.465	287.768	280.146	264.582	257.686	249.686	251.827
Adiantamento de Clientes	18.429	18.429	18.429	18.429	18.429	18.429	38.048
Credores Diversos	5.158.686	5.158.566	5.155.816	5.155.816	5.152.916	5.149.916	5.146.916
Bancos - Adiant. Exportação	496.795	496.795	496.795	496.795	496.795	496.795	496.795
Instituições Financeiras	1.743.497	1.743.497	1.743.497	1.743.497	1.743.497	1.743.497	1.743.497
Parcelamento de Impostos	94.122	87.827	81.532	81.532	75.237	68.942	68.942
Bancos - Contas Movimento	4.911.930	4.911.930	4.911.930	4.911.930	4.911.930	4.911.930	4.911.930
Empréstimos - Empresas do Grupo	15.321.216	15.474.798	15.216.055	14.555.118	14.125.807	13.891.828	13.711.589
Parcelamentos de ICMS - ST	8.532	6.496	6.496	6.496	6.496	6.496	6.496
FGTS Parcelados	1.188	1.188	1.188	1.188	1.188	1.188	1.188
Processos Trabalhistas A Pagar	5.003.530	4.992.330	4.977.380	4.959.234	4.949.534	4.929.734	4.923.539
Parcelamento de IRRF	15.704	14.245	12.780	11.309	9.830	8.345	8.345
Apropriação	869.901	914.279	867.496	908.711	929.725	966.675	865.230
Passivo Não Circulante	**27.397.453**	**27.389.609**	**27.381.766**	**27.381.766**	**27.373.922**	**27.366.079**	**27.366.079**
Parcel. De Impostos	451.533	443.689	435.846	435.846	428.002	420.159	420.159
Divida Ativa	26.945.920	26.945.920	26.945.920	26.945.920	26.945.920	26.945.920	26.945.920
Patrímonio Liquido	**- 101.179.879**	**- 101.281.481**	**- 101.289.850**	**- 100.858.636**	**- 101.029.081**	**- 101.392.907**	**- 102.039.257**
Capital	5.864.000	5.864.000	5.864.000	5.864.000	5.864.000	5.864.000	5.864.000
Reservas	- 107.413.016	- 107.413.016	- 107.413.016	- 107.413.016	- 107.413.016	- 107.413.016	- 107.413.016
Resultado Do Exercício	**369.137**	**267.536**	**259.167**	**690.381**	**519.935**	**156.110**	**- 490.241**

16. Com base nos dados patrimoniais apresentados, podemos calcular os indicadores de liquidez, como segue:

- **Liquidez Corrente** não apresentou variação relevante, apontando situação insatisfatória em todo o período em análise, encerrando agosto de 2019, com capacidade de quitação de R$ 0,18 (dezoito centavos de real) para cada real devido em obrigação a curto prazo ao utilizar os seus ativos disponíveis e realizáveis em curto prazo.
- A **Liquidez Geral** também aponta situação insatisfatória, tendo em vista que o seus disponíveis e realizáveis em curto e longo prazo são suficientes para liquidar apenas R$ 0,15 (quinze centavos de real) de cada real devido em agosto de 2019.

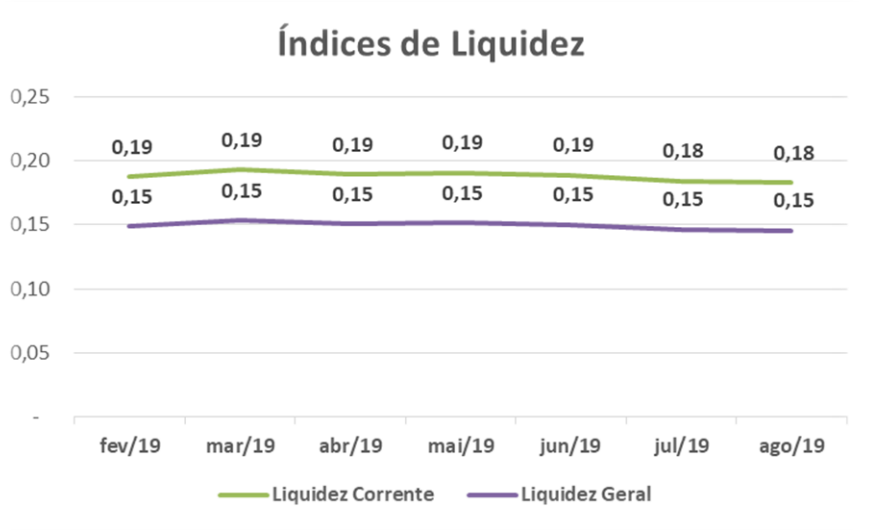

17. O **Endividamento Geral** relaciona o total de ativos com as dívidas totais, onde a situação encontrada é insatisfatória, apresentando endividamento de 683% em agosto de 2019, ou seja, maior volume de dívidas quando comparado com seus ativos totais.

Índices de Endividamento	fev/19	mar/19	abr/19	mai/19	jun/19	jul/19	ago/19
Endividamento:	667%	647%	659%	656%	662%	678%	683%

B. Demonstração do Resultado do Exercício

18. As **Receitas** montaram acumuladamente, de janeiro a agosto de 2019, R$ 5.377.437 (cinco milhões, trezentos e setenta e sete mil, quatrocentos e trinta e sete reais), resultando na média mensal de faturamento de R$ 670 mil (seiscentos e setenta mil reais), relativo a comercialização de produtos, industrializações e prestação de serviços, conforme demonstrado graficamente abaixo.

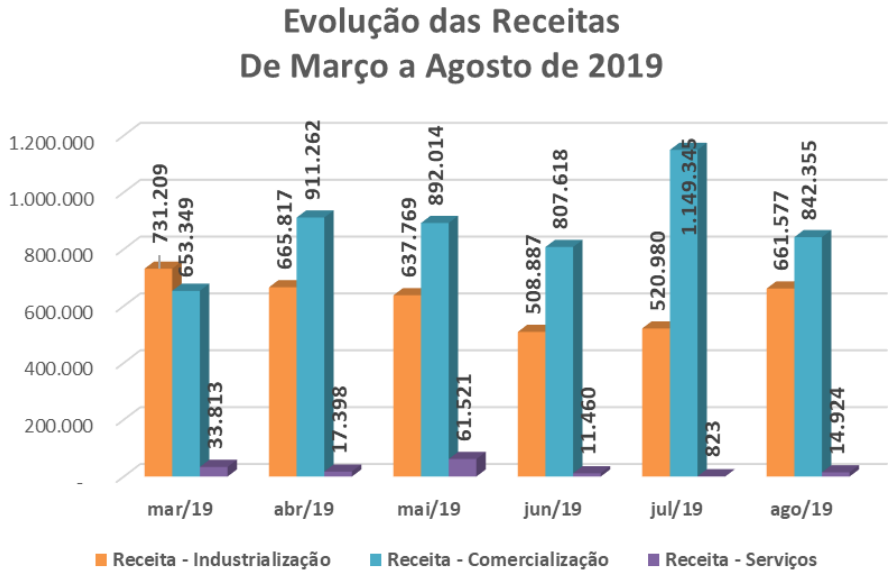

*Mês de fevereiro não contemplado em virtude de estar acumulado, sem possibilidade de segregação entre os meses de janeiro e fevereiro.

19. As **Deduções** referem-se as "devoluções" e aos "impostos incidentes" sobre a operação, montando R$ 2.270.911 (dois milhões, duzentos e setenta mil, novecentos e onze reais) de forma acumulada entre os meses de janeiro e agosto de 2019, equivalente a 18% da Receita bruta auferida, restando R$ 10.331.383 (dez milhões, trezentos e trinta e um mil, trezentos e oitenta e três reais) de **Receita Líquida**.

20. Os **Custos** representam 75% da receita líquida de 2019, até agosto, montando R$ 7.701.933 (sete milhões, setecentos e um mil, novecentos e trinta e três reais), representando o maio gasto incorrido.

21. As **Despesas Operacionais** são responsáveis por 25% da absorção da receita líquida auferida, sendo representada por "despesas administrativas", "despesas comerciais" e "outras contas/ajustes", somando R$ 2.618.281 (dois milhões, seiscentos e dezoito mil, duzentos e oitenta e um reais) de forma acumulada entre janeiro e agosto de 2019. Observa-se:

- **Despesas Administrativas**, tendo gasto médio mensal R$ 194 mil (cento e noventa e quatro mil reais), montando acumuladamente, até agosto de 2019, R$ 1.550.281 (um milhão, quinhentos e cinquenta mil, duzentos e oitenta e um reais), dos quais, 34% refere-se a gastos com "honorários profissionais – PJ" e 30% com despesas com "pessoal".
- **Despesas Comerciais**, manteve gasto mensal médio de R$ 132 mil (cento e trinta e dois mil reais) até julho de 2019, porém, em agosto de 2019, aumentou 65% em comparação à média anterior, somando R$ 1.138.803 (um milhão, cento e trinta e oito mil, oitocentos e três reais) acumuladamente no exercício de 2019, até agosto, dos quais, 32% refere-se a gastos com "salários", 14% com "comissões", 12% com "fretes e carretos" e 11% com "INSS".

22. O **Resultado Financeiro** totalizou o montante de R$ 501.410 (quinhentos e um mil, quatrocentos e dez reais), até agosto de 2019, representando 5% da receita líquida auferida.

23. O **Resultado do Exercício,** acumulado até agosto de 2019, apresentou **Prejuízo Contábil** de R$ 490.241 (quatrocentos e nove mil, duzentos e quarenta e um reais).

Em R$ - mensal

Demonstração do Resultado	fev/19 (Acum.)	mar/19	abr/19	mai/19	jun/19	jul/19	ago/19	Total
Receita - Industrialização	**1.651.198**	**731.209**	**665.817**	**637.769**	**508.887**	**520.980**	**661.577**	**5.377.437**
Mercado Interno	1.293.204	731.209	664.296	629.813	466.079	506.649	572.702	4.863.953
Mercado Externo	357.993	-	1.521	7.956	42.809	14.331	88.875	513.484
Receita - Comercialização	**1.784.317**	**653.349**	**911.262**	**892.014**	**807.618**	**1.149.345**	**842.355**	**7.040.260**
Mercado Interno	1.692.917	653.349	907.464	891.616	781.444	1.140.193	822.746	6.889.730
Mercado Externo	3.245	-	3.798	398	26.174	9.152	19.608	62.376
Operações Back to Back	88.154	-	-	-	-	-	-	88.154
Receita - Serviços	**44.657**	**33.813**	**17.398**	**61.521**	**11.460**	**823**	**14.924**	**184.596**
Receitas Operacionais	**3.480.171**	**1.418.372**	**1.594.477**	**1.591.305**	**1.327.964**	**1.671.148**	**1.518.856**	**12.602.293**
Deduções	**- 546.167**	**- 282.334**	**- 298.350**	**- 293.871**	**- 227.498**	**- 300.905**	**- 321.785**	**- 2.270.911**
(-) Deduções - Industrialização	- 239.657	- 216.429	- 222.811	- 204.187	- 165.646	- 206.028	- 189.105	- 1.443.864
(-) Deduções - Comercialização	- 302.396	- 64.473	- 74.946	- 86.535	- 61.567	- 94.871	- 131.975	- 816.763
(-) Deduções - Serviços	- 4.114	- 1.433	- 593	- 3.148	- 285	- 6	- 705	- 10.284
Receita Líquida	**2.934.004**	**1.136.038**	**1.296.127**	**1.297.434**	**1.100.467**	**1.370.243**	**1.197.071**	**10.331.383**
Custo de vendas	**- 1.753.027**	**- 831.016**	**- 905.836**	**- 601.229**	**- 942.718**	**- 1.268.231**	**- 1.399.876**	**- 7.701.933**
Industrialização	- 2.445.195	- 1.352.826	- 650.431	- 501.624	- 534.773	- 797.380	- 973.238	- 7.255.467
Mercadoria vendida	692.168	521.810	- 255.405	- 99.605	- 407.945	- 470.851	- 426.637	- 446.466
Lucro Operacional Bruto	**1.180.978**	**305.021**	**390.291**	**696.205**	**157.749**	**102.013**	**- 202.805**	**2.629.450**
Despesas Operacionais	**- 612.312**	**- 347.769**	**- 361.259**	**- 251.698**	**- 279.563**	**- 383.489**	**- 382.191**	**- 2.618.281**
Despesas administrativas	- 429.849	- 196.133	- 245.832	- 138.031	- 131.256	- 245.767	- 163.413	- 1.550.281
Despesas comerciais	- 254.378	- 151.636	- 115.427	- 113.667	- 148.307	- 137.722	- 217.666	- 1.138.803
Outras contas/ajustes	71.914	-	-	-	-	-	- 1.111	70.803
Resultado Financeiro	**- 199.528**	**- 58.853**	**- 37.401**	**- 13.293**	**- 48.631**	**- 82.349**	**- 61.355**	**- 501.410**
Receitas Financeiras	5.655	-	229	-	270	1.846	2.110	10.111
Despesas Financeiras	- 205.184	- 58.853	- 37.630	- 13.293	- 48.901	- 84.196	- 63.465	- 511.521
Lucro/Prejuízo Acumulado	**369.137**	**- 101.601**	**- 8.369**	**431.214**	**- 170.446**	**- 363.825**	**- 646.351**	**- 490.241**

C. Funcionários

24. Foram disponibilizados: Folha de Pagamento de funcionários e movimentação do CAGED para todos os meses em análise. Ademais, foram disponibilizados, referente a agosto de 2019: Folha de Pagamento de Pró-labore, guia do IR sobre Folha de Pagamento e os seguintes relatórios:

- Provisão de 13° Salário: apresenta pequenas variações quando apresentado com o saldo contábil do mesmo período como segue:

Descrição	Relatório	Contábil	Variação
13° Salário	141.746	112.116	29.631
INSS s/ 13° Salário	40.697	32.190	8.507
FGTS s/ 13° Salário	11.749	9.378	2.370

- Provisão de Férias: também apresenta pequenas variações quando apresentado com o saldo contábil do mesmo período como segue:

Descrição	Relatório	Contábil	Variação
Férias	605.387	520.475	84.912
INSS s/ Férias	152.428	149.435	2.994
FGTS s/ Férias	42.472	41.637	834

25. Também foi disponibilizado, relação de desligados de janeiro de 2017 a abril de 2019, juntamente com as rescisões.

26. Mediante a Folha de Pagamento, elaboramos quadro de colaboradores dos últimos meses, demonstrando sua evolução entre contratação e desligamento, apontando redução de 18% em agosto de 2019:

Funcionários	fev/19	mar/19	abr/19	mai/19	jun/19	jul/19	ago/19
Quantidade (informações extraídas das Folhas de Pagamentos)	61	61	64	64	63	65	53

D. Impostos

27. Sobre os impostos, não foram disponibilizados nenhum documento e/ou informação complementar para a data base sob análise.

III. PENDÊNCIAS

28. Não foram disponibilizados, conforme solicitação formalizada em termo de diligência:

- Guias de recolhimento de todos os impostos e contribuições sociais.
- Relação de estoques, recebíveis e fornecedores.
- Extratos bancários.

IV. CONCLUSÃO

29. Observa-se dentro do período analisado, que a **BRAZILIAN WELDING INDÚSTRIA E COMÉRCIO DE MÁQUINAS LTDA** vem operando normalmente, e que os altos custos continuam absorvendo grande parte da receita líquida auferida, porém a operação deficitária se dá ás despesas financeiras, vez que ao excluí-la, a situação encontrada para o período de janeiro a agosto de 2019, seria de lucro em R$ 11.169 (onze mil, cento e sessenta e nove reais)

V. ENCERRAMENTO

30. Essa Administradora informa que toda a documentação verificada para a elaboração do presente relatório encontra-se a disposição dos interessados, mediante agendamento prévio.

31. Sendo o que tinha para o momento, este Administrador Judicial se coloca a inteira disposição de Vossa Excelência, dos nobres advogados das Recuperandas, dos credores, bem como do ilustre representante do Ministério Público para quaisquer esclarecimentos que se façam necessários.

Termos em que, pede deferimento.
São Paulo, 11 novembro de 2019.

LASPRO CONSULTORES LTDA.
Administradora Judicial
Oreste Nestor de Souza Laspro
OAB/SP nº 98.628